



**UNIVERSITATEA DE STAT
DIN MOLDOVA**

PENTRU UZ INTERN

**GHID
UTILIZAREA MOODLE USM.
CREAREA TESTELOR**



www.usm.md

**UNIVERSITATEA DE STAT
DIN MOLDOVA**



www.usm.md

**UNIVERSITATEA DE STAT
DIN MOLDOVA**

Chişinău 2022

www.usm.md



www.usm.md



Ediția:	<u>22.0.1</u>
Data:	<u>18.11.2022</u>
Autor:	<u>Rodion Domenco</u>

***Universitatea de Stat din Moldova,
Secția Sisteme de Gestionare a Procesului Educațional.
Pentru uz intern.***

Cuprins

1. Conectare	3
2. Elaborarea întrebărilor	6
3. Crearea testului	25

1. Conectare

1. Accesăm <https://moodle.usm.md/> vezi Figura 1.1 a)
2. Selectăm opțiunea Conectare vezi Figura 1.1 b)

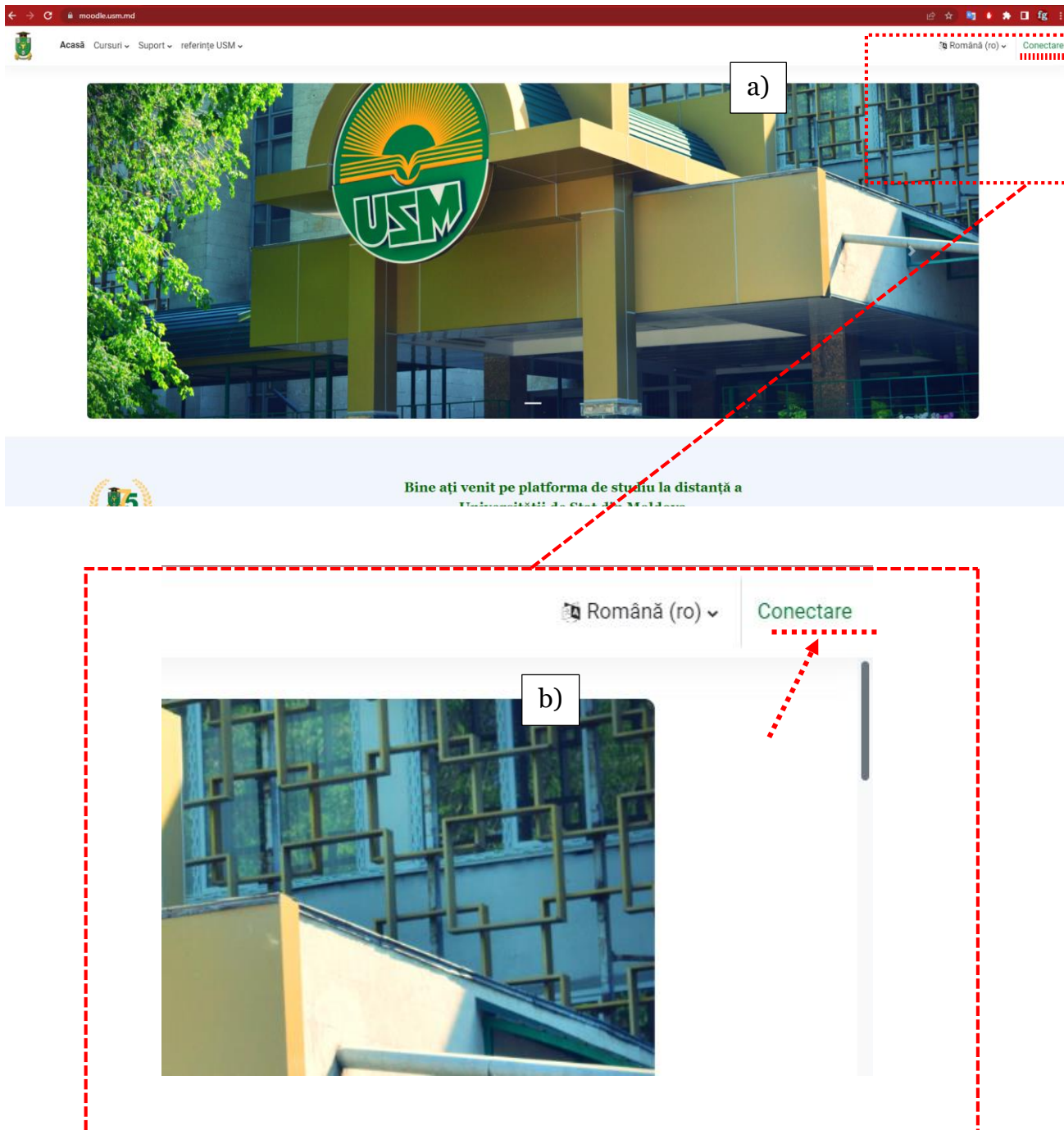


Figura 1.1 Pagina de start

3. În caseta pentru logare selectăm opțiunea

OpenID Connect

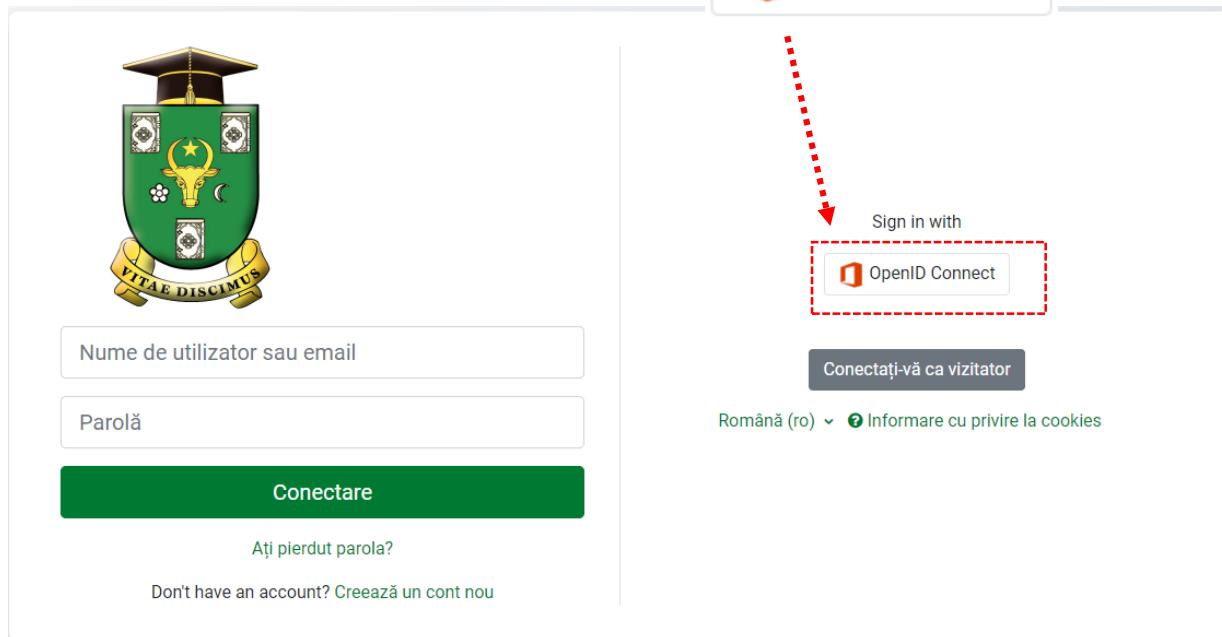


Figura 1.2. Fereastra de selectare a opțiunii de conectare la www.moodle.usm.md

4. Introducem numele de utilizator (Microsoft 365).

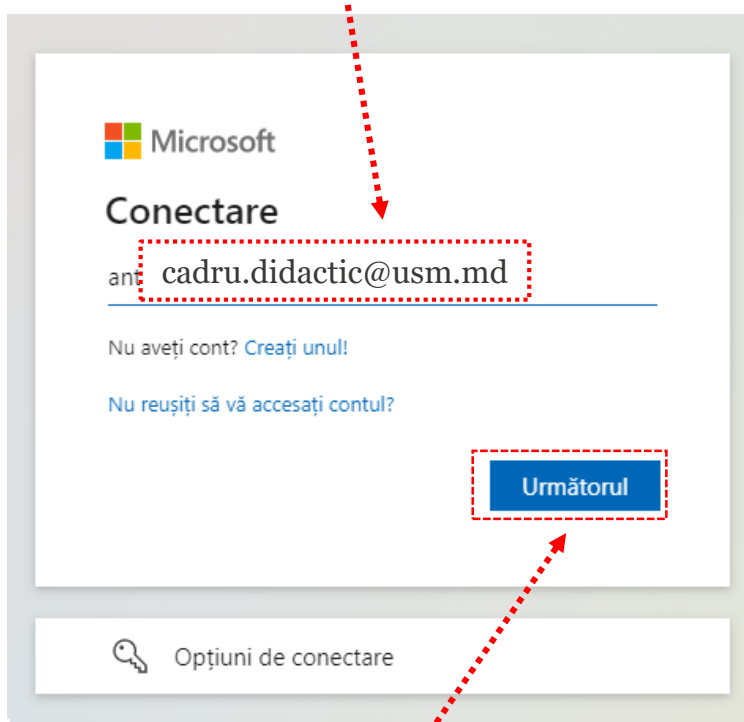


Figura 1.3. Caseta „Nume Utilizator”

5. Selectăm opțiunea

Următorul

Vezi figura 1.3

6. Introducem parola asociată contului Microsoft365. Vezi figura 1.4.

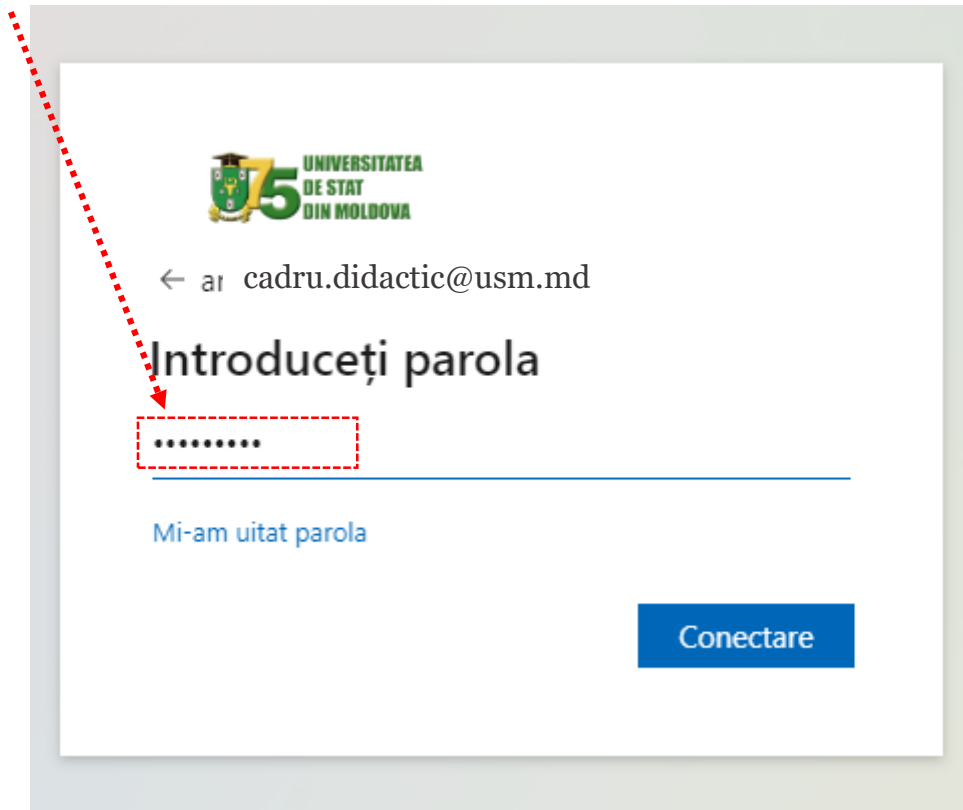


Figura 1.4. Caseta „Introduceți parola”

Prima pagină a platformei moodle, după logare



Acasă Tablou de bord Cursurile mele Cursuri ▾ Suport ▾ referințe USM ▾

Bine ați venit, B! 🙌



Bine ați venit pe platforma de studiu la distanță a
Universității de Stat din Moldova.

[Cursurile mele](#)

Pentru a accesa cursurile, convigenți-vă că sunteți **logat** (dreapta sus) cu numele Dumneavoastră. În [lista cursurilor](#) vă puteți înscrie la cursul dorit.

Stimați utilizatori!

Vă rugăm, la înregistrare pe platformă, login-ul Dvs. trebuie să fie în formatul următor: **prenumele.numele**

Atenție! Administratorul platformei nu se ocupă de înscrierea utilizatorilor la cursuri! Acest lucru îl face profesorul cursului!

2. Elaborare întrebări

Selectăm cursul în cadrul căruia urmează să creăm testul

Acasă Tablou de bord Cursurile mele Cursuri Suport referințe USM Căutare curs

Moodle - Universitatea de Stat din Moldova



Bine ați venit pe platforma de studiu
Universității de Stat din Moldova

1 [Cursurile mele](#) [Ghiduri](#)

Pentru a accesa cursurile, convigenti-vă că sunteți **logat** (dreapta sus) cu numele Dumneavoastră. În [lista cursurilor](#) vă puteți **Stimați utilizatori!**

Vă rugăm, la înregistrare pe platformă, login-ul Dvs. trebuie să fie în formatul următor: **prenumele.numele**

Atenție! Administratorul platformei nu se ocupă de înscrierea utilizatorilor la cursuri! Acest lucru îl face profesorul cursului

Contacte:

Secția Sisteme de Gestionare a Procesului Educațional:
Biroul 139/C (Blocul Central).

E-mail: moodle@usm.md

Acasă Tablou de bord **Cursurile mele** Cursuri Suport referințe USM Căutare curs

Cursurile mele

2

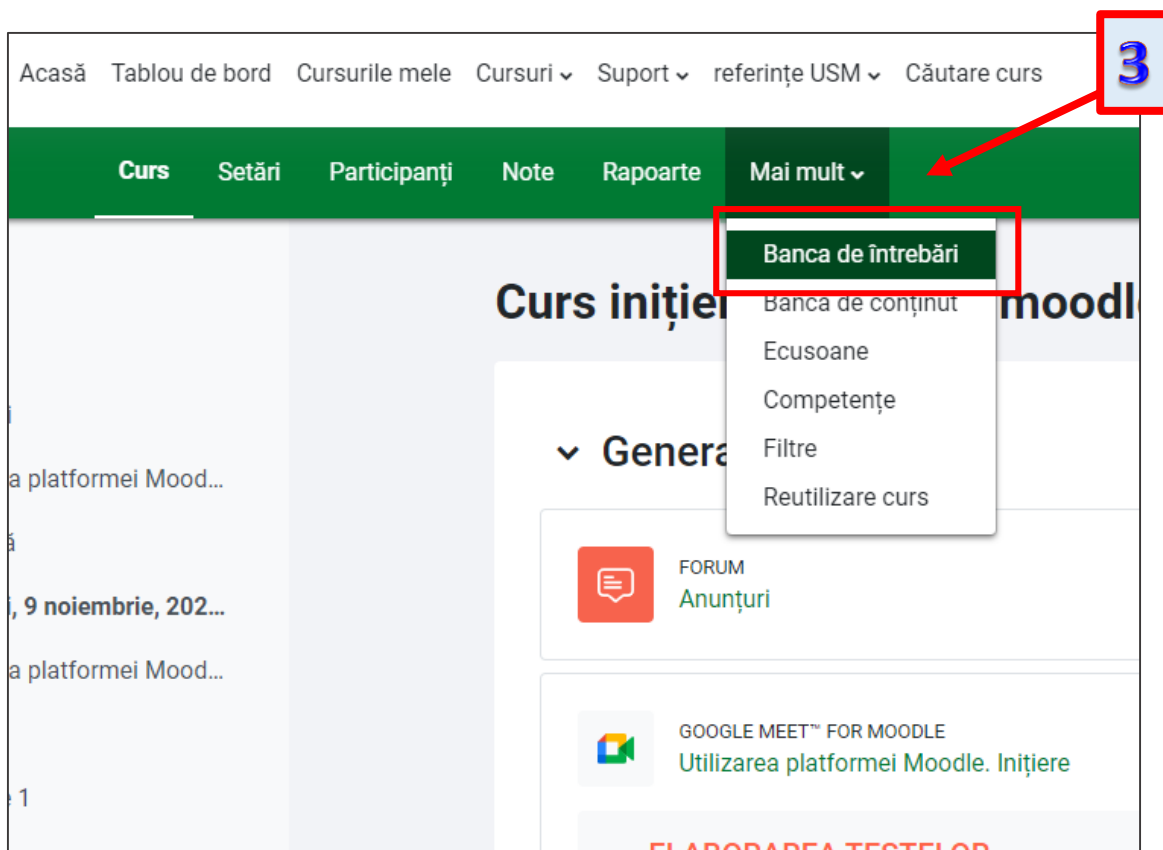
Cursurile mele

Toate Caută Sortează după titlul cursului

Formare Continuă

Curs inițiere platforma moodle

Pentru crearea testului, avem nevoie de întrebări.
Întrebările se creează/păstrează în „Banca de întrebări”



Întrebările care pot fi create pe Moodle, sunt de mai multe categorii (Adevărat-Fals; Un singur răspuns corect; opțiuni multiple; eseu; corelare răspunsuri; răspuns scurt etc.).

De asemenea, se pot face categorii și funcție de tipul de evaluare, semestru sau grup.

De exemplu:

Categoria „Evaluare curentă” sau

Categoria „Atestări”, sau

Categoria „Semestrul 1”, sau

Categoria „Grup_Frecvență redusă”

„Categoria Tema 1”

„Categoria Tema 2” etc.

Odată create categoriile și apoi întrebările, putem vorbi de „**Banca de întrebări**”. Din această „Bancă de întrebări” putem, prin combinare, să creăm mai multe teste. Toate întrebările create se păstrează aici.

Curs inițiere platforma moodle

- Întrebări ▾
- Întrebări
- Categorii**
- Import
- Export

4

de întrebări

Selectează o categorie:

Categoria implicată pentru întrebările partajate în contextul 'Curs Inițiere Platforma moodle'.

Nu s-au aplicat filtre de etichete

Filtrează pe baza etichetelor... ▼

Afișați textul întrebării în lista de întrebări

Opțiuni de căutare ▼

Afisează și întrebările din subcategorii

Note Rapoarte Mai mult ▼

Curs inițiere platforma moodle

Categorii ▾

Adaugă categorie

Categorii de întrebări

Categoriile de întrebări pentru Cu

Implicat pentru Curs Inițiere Platforma moodle (0)

5

Atenție!
Aici trebuie să fie:
Implicit pentru „numele
cursului nostru”, altfel o să
se creeze sub-categorii

Categorii ⇅

▼ Adaugă categorie

Categorie



Implicit pentru Curs Inițiere Platforma moodle

Nume



Categorie 1|

Informații categorie

Paragraf ▼ B I

Dăm un nume categoriei.
De exemplu, „Categorie 1”,
Apoi „Adaugă categorie”

6

Număr identificator



Cate: p

Adaugă categorie

Anulare

Câmpurile obligatorii din acest formular sunt marcate cu .

Categoria de întrebări este creată. În această categorie sunt zero (0) întrebări

Creăm altă categorie.
De exemplu, „Un singur răspuns corect”.

7

Se repetă pașii, pentru toate categoriile de întrebări, care vrem să le creăm.

În general, se pot crea întrebări și fără a le clasifica pe categorii, dar asta, mai departe, o să complice misiunea de creare a testelor cu diferite categorii de întrebări

Editează categorii

Categorii întrebări pentru Curs: Despre Moodle.

- **Implicit pentru cursul Moodle_Ghid (0)**
 - **Adevărat-Fals (0)**
Această categorie o să conțină doar întrebări de acest gen

Adaugă categorie

Categorie: Implicit pentru cursul Moodle_Ghid

Nume: Un singur răspuns corect

Informații categorie

ID number

8 **Clik**

Adaugă categorie

9

Selectăm opțiunea:
Categorii

Note Rapoarte Mai mult ▾

Curs inițiere platforma moodle

de întrebări

Întrebări ▾

- Întrebări
- Categorii**
- Import
- Export

Selectează o categorie: Implicite pentru Curs Inițiere Platforma moodle ▾

Categoria implicite pentru întrebările partajate în contextul 'Curs Inițiere Platforma moodle'

Nu s-au aplicat filtre de etichete

Filtrează pe baza etichetelor... ▾

CATEGORIILE DE ÎNTREBĂRI
și posibilitățile de editare.
Între paranteze este indicat
numărul de întrebări create
în cadrul aceste categorii.
Acum, la început, la toate
categoriile avem zero (0)
întrebări

Categorii întrebări pentru Curs: Despre Moodle.

- Implicat pentru cursul Moodle_Ghid (0) ⚙️
 - Adevărat-Fals (0) 🗑️ ⚙️ ← ↓
 - Răspuns scurt (0) 🗑️ ⚙️ ← ↑ ↓ →
 - Corelare (Matching) (0) 🗑️ ⚙️ ← ↑ ↓ →
 - Mai multe răspunsuri corecte (0) 🗑️ ⚙️ ← ↑ ↓ →
 - Un singur răspuns corect (0) 🗑️ ⚙️ ← ↑ ↓ →
 - Eseu (0) 🗑️ ⚙️ ← ↑ ↓ →
 - 1_Cunoaștere (0) 🗑️ ⚙️ ← ↑ ↓ →
 - 2_Înțelegere (0) 🗑️ ⚙️ ← ↑ ↓ →
 - 3_Aplicare (0) 🗑️ ⚙️ ← ↑ →

10

Pentru a crea întrebările,
selectăm categoria dorită.

De exemplu, „Adevărat-Fals”

Click

Editează categorii ⓘ

Categorii întrebări pentru Curs: Despre Moodle.

- Implicat pentru cursul Moodle_Ghid (0) ⚙️
 - Adevărat-Fals (0) 🗑️ ⚙️ ← ↓
 - Răspuns scurt (0) 🗑️ ⚙️ ← ↑ ↓ →
 - Corelare (Matching) (0) 🗑️ ⚙️ ← ↑ ↓ →
 - Mai multe răspunsuri corecte (0) 🗑️ ⚙️ ← ↑ ↓ →
 - Un singur răspuns corect (0) 🗑️ ⚙️ ← ↑ ↓ →
 - Eseu (0) 🗑️ ⚙️ ← ↑ →

11

Selectăm „Adevărat – Fals”

12

Click, pentru a crea o întrebare

Banca de întrebări

Selectează o categorie: Adevărat-Fals

No tag filters applied

Filtrează pe bază de...

Afișajul textului întrebării

Opțiuni de căutare

Afișează și întrebările

De asemenea, arată întrebări vechi

Creează o nouă întrebare...

Curs: Moodle_ghid
Top for Despre Moodle
Implicit pentru cursul Moodle_Ghid
Adevărat-Fals
Răspuns scurt
Corelare (Matching)
Mai multe răspunsuri corecte
Un singur răspuns corect
Eseu

13

Selectăm tipul de întrebare

Alege un tip de întrebare pentru a fi adăugat ×

ÎNTREBĂRI

- ☰ Opțiune multiplă
- Adevărat/Fals
- Răspuns scurt
- 12 Numeric
- 2+2 = ? Calculat
- 📄 Eseu
- ☰ Matching
- ☰ Potrivirea răspunsurilor scurte aleatorii
- ☰ Embedded answers (Cloze)
- 2+2 = ? Calculated multichoice

A simple form of multiple choice question with just the two choices 'True' and 'False'.

Adaugă Anulează

14

Click

Adăugare întrebare de tip Adevărat/Fals

General

Categorie

Numele întrebării

Textul întrebării

Nota implicită

Feedback general

Adevărat-Fals

Capitala Moldovei

Paragraf

B

I

☰

☰

🔗

🗑️

📷

🎥

📄

Capitala Republicii Moldova este orașul Ungheni

Cale: p

1

15

Dăm un nume întrebării.
Nume care să sugereze cumva
conținutul întrebării și pe care
profesorul o să-l vadă în lista
de întrebări din Banca de
întrebări

16

Scriem întrebarea / afirmația

Punctaj acordat pentru
răspunsul corect la
întrebare. Funcție de
complexitatea și gradul de
dificultate al întrebării puteți
seta punctajul dorit

ID number

Răspuns corect

Feedback la selectarea răspunsului "Adevărat".

Cale: p

?

Fals

Fals

Adevărat

B I

Paragraf

B I

17 Selectăm răspunsul corect.
În cazul nostru, afirmația: „Capitala Republicii Moldova este orașul Ungheni”,
este Falsă

Feedback la selectarea răspunsului "Fals".

Cale: p

Paragraf

B I

Cale: p

Încercări multiple

Etichete

18 Click, pentru a salva modificările

Salvează modificările și continuă editarea

Salvează modificări

Anulează

Banca de întrebări

Selectează o categorie: Adevărat-Fals (1) ▾

No tag filters applied

Filtrează pe baza etichetelor... ▼

Afișați textul întrebării în lista de întrebări

Opțiuni de căutare ▼

Afișează și întrebările din subcategorii

De asemenea, arată întrebări vechi

Creează o nouă întrebare...

T ▲ Întrebare

Numele întrebării / ID number

•• Capitala Moldovei

Acțiuni

Creat de

Prenume / Nume / Dată

Cadru Didactic

2 October 2020, 18:21

Editează ▼

ce ai selectat:

Șterge

Mută la >>

Adevărat-Fals (1) ▾

Întrebarea creată

Creăm o întrebare din categoria **Răspuns scurt**

18

Selectăm Categoria

19

Click

Întrebări Categorii Import Export

Banca de întrebări

Selectează o categorie: Răspuns scurt

No tag filters applied

Filtrează pe baza etichetelor...

Afișați textul întrebării în lista de întrebări

Opțiuni de căutare

Afișează și întrebările din subcategorii

De asemenea, arată întrebări vechi

Creează o nouă întrebare...

Banca de întrebări

Selectează o categorie: Adevărat-Fals (1)

No tag filters applied

Filtrează pe baza etichetelor...

Afișați textul întrebării în lista de întrebări

Opțiuni de căutare

Afișează și întrebările din subcategorii

De asemenea, arată întrebări vechi

Creează o nouă întrebare...

T ▲ Întrebare

Numele întrebării / ID number

Capitala Moldovei

Curs: Moodle_ghid

Top for Despre Moodle

Implicit pentru cursul Moodle_Ghid

Adevărat-Fals (1)

Răspuns scurt

Corelare (Matching)

Mai multe răspunsuri corecte

Un singur răspuns corect

Eseu











20

Selectăm tipul de întrebare

banca de intrebari / intrebari

Alege un tip de întrebare pentru a fi adăugat ×

ÎNTREBĂRI

-  Opțiuni multiplă
-  Adevărat/Fals
-  Răspuns scurt
-  Numeric
-  Calculat
-  Eseu
-  Matching
-  Potrivirea răspunsurilor scurte aleatorii
-  Embedded answers (Cloze)
-  Calculated multichoice

Permite un răspuns de unul sau câteva cuvinte care este notat prin comparație cu diverse modele de răspunsuri, care pot conține metacaractere.

Adaugă Anulează

21

Click

Se adaugă o întrebare cu răspuns scurt?

General

Categorie

Numele întrebării

Textul întrebării

Punctaj acordat pentru răspunsul corect la întrebare. Funcție de complexitatea și gradul de dificultate al întrebării puteți seta punctajul dorit

Nota implicită

Feedback general

Răspuns scurt

Capitala_RM

Paragraf B I

Capitala Republicii Moldova este ...

Cale p

1

Paragraf B I

22

Dăm un nume întrebării.
Nume care să sugereze cumva
conținutul întrebării

23

Scriem întrebarea / afirmația

Trebuie să furnizați cel puțin un răspuns posibil. Răspunsurile necompletate nu vor fi utilizate.

24 Scriem răspunsul corect

▼ Răspunsuri

Răspuns 1

Feedback

Chișinău

Notă 100%

Paragraf B I

25 Acordăm punctajul. Pentru răspunsul corect punctajul este 100%

24.1 Scriem o alternativă la răspunsul corect (în acest exemplu, am scris răspunsul corect, fără diacritice. Astfel, dacă studentul dă unul dintre cele două răspunsuri (cu sau fără diacritice) o să fie punctat cu maxim de puncte

Răspuns 2

Feedback

Chisinau

Notă 100%

Paragraf B I

Cale: p

Răspuns 3

Feedback

Notă Niciunul

Paragraf B I

26 Salvăm

Salvează modificările și continuă editarea

Salvează modificări

Anulează

Creăm o întrebare din categoria **Un singur răspuns corect**

27

Selectăm Categoria

28

Click

Banca de întrebări

Selectează o categorie: Răspuns scurt (1) ▾

No tag filters applied

Filtrează pe baza etichetelor

Afişați textul întrebărilor

Opțiuni de căutare

Afişează și întrebările

De asemenea, arată întrebări vechi

Creează o nouă întrebare...

↳ Întrebare

Numele întrebării / ID number

Capitala_RM

ce ați selectat:

Șterge Mută la >> Răspuns scurt (1) ▾

Curs: Moodle_ghid

- Top for Despre Moodle
- Implicit pentru cursul Moodle_Ghid
- Adevărat-Fals (1)
- Răspuns scurt (1)
- Corelare (Matching)
- Mai multe răspunsuri corecte
- Un singur răspuns corect**
- Eseu

29

Selectăm tipul de întrebare

Alege un tip de întrebare pentru a fi adăugat

ÎNTREBĂRI

Opțiune multiplă

Adevărat/Fals

Răspuns scurt

Numeric

Calculat

Eseu

Matching

Potrivirea
răspunsurilor
scurte aleatorii

Embedded
answers (Cloze)

Calculated
multichoice

Calculated single

Permite selectarea unui răspunsuri unic sau multiplu dintr-o listă predefinită.

Permite selectarea unui răspuns unic sau multiplu dintr-o listă predefinită

30

Click

Adaugă

Anulează

Se adaugă o Întrebare cu Răspuns Multiplu?

General

Categorie

Numele întrebării

Textul întrebării

Punctaj acordat pentru răspunsul corect la întrebare. Funcție de complexitatea și gradul de dificultate al întrebării puteți seta punctajul dorit

Nota implicită

Feedback general

ID number

Unul sau mai multe răspunsuri?

Un singur răspuns corect

Capitala RM

Paragraf B I

Selectați capitala Republicii Moldova din lista de orașe

a: p

1

Paragraf B I

Cale: p

Un singur răspuns

Schimbare aleatoare a ordinii răspunsurilor?

31

Dăm un nume întrebării.
Nume care să sugereze cumva
conținutul întrebării

32

Scriem întrebarea

33

Selectăm opțiunea „Un singur
răspuns corect”

▼ Răspunsuri

Varianta 1

Paragraf B I [Liste] [Link] [Image] [Table]

Bălți

Cale: p

Notă

Niciunul

Feedback

Paragraf B I [Liste] [Link] [Image] [Table]

Cale: p

34

Propunem mai multe variante de răspuns, dintre care doar unul este **corect**. Pentru răspunsul corect acordăm 100 %. Pentru răspunsurile **greșite** putem să nu acordăm niciun punct, situație în care lăsăm opțiunea „Niciunul” sau dacă ni se pare că răspunsul e total greșit, **putem chiar depuncta, acordând valori cu minus** (de exemplu, „-10%”)

Varianta 2

Paragraf B I [Liste] [Link] [Image] [Table]

Kiev

Cale: p

Notă

-10%

Feedback

Paragraf B I [Liste] [Link] [Image] [Table]

Cale: p

Varianta 3

Paragraf B I [Liste] [Link] [Image] [Table]

Chișinău

Cale: p

Notă

100%

Feedback

Paragraf B I [Liste] [Link] [Image] [Table]

Cale: p

35

Salvăm

Varianta 4

Paragraf B I [Liste] [Link] [Image] [Table]

Cahul

Cale: p

Notă


Niciunul

Salvează modificările și continuă editarea

Salvează modificări


Anulează

3. Crearea testului














Despre Moodle 

Pagina principală / Cursurile mele / Moodle_ghid Dez-activează modul de editare

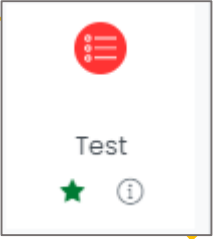
În regimul de editare activat prin selectarea opțiunii
„Activează modul editare”

selectăm tema (de exemplu  temă 3)la care
vrem să facem testul și selectăm opțiunea

+ Adaugă activitate sau resursă

  Forum știri 	Editează ▾ Editează ▾ 
 temă 1 	+ Adaugă activitate sau resursă Editează ▾
 temă 2 	+ Adaugă activitate sau resursă Editează ▾
 temă 3 	+ Adaugă activitate sau resursă  Editează ▾
 temă 4 	+ Adaugă activitate sau resursă Editează ▾

36 În lista de **activități** găsim opțiunea **Test**



Adaugă o activitate sau resursă

Caută

Evidențiate poate Activități Resurse

Alegere ☆ ⓘ	Atelier ☆ ⓘ	Bază de date ☆ ⓘ	BigBlueButton ★ ⓘ	Cameră de discuții ☆ ⓘ	Certificat ☆ ⓘ
Checklist ★ ⓘ	Chestionar ☆ ⓘ	Conținut interactiv ☆ ⓘ	Custom certificate ☆ ⓘ	E-Voting ☆ ⓘ	Feedback ☆ ⓘ
Forum ☆ ⓘ	Glosar ☆ ⓘ	H5P ☆ ⓘ	HotPot ☆ ⓘ	Instrument extern ☆ ⓘ	JClick ☆ ⓘ
Jitsi ★ ⓘ	Joc - Book with... ☆ ⓘ	Joc - Crossword ☆ ⓘ	Joc - Cryptex ☆ ⓘ	Joc - Hangman ☆ ⓘ	Joc - Hidden Picture ☆ ⓘ
Joc - Millionaire ☆ ⓘ	Joc - Snakes and Ladders ☆ ⓘ	Joc - Sudoku ☆ ⓘ	Laborator virtual de... ☆ ⓘ	Lecție ☆ ⓘ	MS Teams Meeting ☆ ⓘ
Offline Quiz ☆ ⓘ	Pachet SCORM ☆ ⓘ	Prezență ☆ ⓘ	Sarcina ☆ ⓘ	Skype ☆ ⓘ	Sondaj ☆ ⓘ
Student folder ☆ ⓘ	Test ★ ⓘ	Wiki ☆ ⓘ			

37

- a. Dăm un nume testului;
- b. Stabilim perioada în care testul este „deschis”;
- c. Stabilim timpul de realizare a testului

Se adaugă Test nou la temă 3

General

Nume

a



Atestare 1

Descriere

Paragraf B I

Cale: p

Afișarea descrierii de pe pagina de curs

Sincronizare

Deschide testul

b

6

October

2020

10

00



Activează

Închide testul

6

October

2020

17

00



Activează

Termen limită

c

45

minute

Activează

Când expiră timpul



Încercările deschise sunt trimise automat

38

- Stabilim numărul de încercări;
- Stabilim metoda de notare;
- Stabilim modul de afișare a întrebărilor în test

Notă

Categorie notă

Notă de trecere

Încercări permise

Metoda de notare

Nota maximă
Nota maximă
Nota medie
Prima încercare
Ultima încercare

„Navigare liberă” presupune că studentul poate să „navigheze” printre întrebări. Adică poate răspunde la întrebarea „3”, apoi revine la „1”, apoi la „5” ... ș.a.m.d; În cazul opțiunii „Navigare secvențială”, la întrebări se răspunde în ordinea stabilită: „1”, „2”, „3” ș.a.m.d., fără posibilitatea să se revină la o întrebare anterioară.

Notă

Afișare

Câte întrebări să fie afișate pe pagină

Afișează mai puțin...

Metoda de navigare

Navigare liberă
Navigare liberă
Navigare secvențială

Funcționalitate întrebare

39

Click

Salvează și revino la curs

Salvează și afișează

Anulează

40

Click

Evaluarea riscului este o analiză cantitativă a riscului. Analiza riscului se bazează pe diverse tipuri de activități ce pot duce la producerea de dezastre

+ b 27.01.2021 ✎

+ 📄 [Cultura riscului și fundamentarea ei în geografia contemporană.](#)

Voiculescu M. Riscuri și catastrofe.

Amplificarea fenomenelor geografice de risc, recrudescența lor și globalizarea și o redirecționare în înțelegerea și asimilarea conceptelor

+ 📄 [Atenuarea riscurilor naturale în Moldova: Situația actuală și politic](#)

Bobeică A.

Riscurile naturale de declanșare a cataclismelor, dezastrelor și calamităților și intensitatea acestor riscuri sunt în cea mai mare parte amplificate de creșterea frecvența riscurilor naturale, fiind una din cauzele principale a schimbării riscuri caracteristice și pentru teritoriul Republicii Moldova. Începând cu anii provocate de starea vremii, a crescut de ...

+ 📄 [Gestionarea riscurilor - o necesitate a timpurilor noastre](#) ✎

Surdeanu V. Riscuri și catastrofe.

Omenirea la sfârșitul mileniului doi și începutul mileniului trei se află în proces de reconsiderare a poziției sale în raport cu NATURA, mai bine zis o conștientizare a celor care afișează un optimism ireal ...

+ 📄 [Tipuri de risc la nivelul localităților](#) ✎

Încă din cele mai vechi timpuri omenirea a încercat să stabilească o relație armonioasă romană sau greacă totul era pus pe seama zeilor, iar tot ce nu putea fi considerată un parametru de referință în definirea hazardatelor, c

+ 📄 [Atestare 1](#) ✎

Atestare 1

Se deschide: Thursday, 3 February 2022, 10:15

Se închide: Thursday, 3 February 2022, 15:15

41

Click

Încercări permise: 2

Limită de timp: 45 min

Metoda de notare: Nota medie

Nicio întrebare nu a fost adăugată încă

Gestionează întrebările din acest test

Înapoi la curs

Editarea testului: Atestare 1

Întrebări: 0 | Test închis (se deschide 3/02/2022 10:15)

Repaginează

Selectați itemi multipli

Notă maximă 10,00

Salvare

Total puncte: 0,00



Amestecă ?

Adăugați întrebări ▾

42 Click

Dacă vrem ca sistemul să selecteze „la întâmplare” întrebări din Banca de întrebări, din categoriile care le selectăm noi.

Dacă vrem să selectăm manual anumite întrebări

SAU

Notă maximă 10,00

Salvare

Total puncte: 0,00

Amestecă ?

Adăugați întrebări ▾

+ [O nouă întrebare](#)

+ [Din banca de întrebări \(alegere manuală\)](#)

+ [Din banca de întrebări \(aleatorie\)](#)

Notă maximă 10,00

Salvare

Total puncte: 0,00

Amestecă ?

Adăugați întrebări ▾

+ [O nouă întrebare](#)

+ [Din banca de întrebări \(alegere manuală\)](#)

+ [Din banca de întrebări \(aleatorie\)](#)

43

Selectăm
întrebările
care vrem să
fie în test

44

Click, pentru a
adăuga
întrebările în
test

La final adaugă din banca de întrebări ×

Selectează o categorie:

No tag filters applied

Opțiuni de căutare ▾

Afیșează și întrebările din subcategorii

De asemenea, arată întrebări vechi

T ↑ Întrebare

<input checked="" type="checkbox"/>	<input checked="" type="checkbox"/>	<input checked="" type="checkbox"/>	Capitala RM	Selectați capitala Republicii Moldova din lista de orașe	<input type="checkbox"/>
<input checked="" type="checkbox"/>	<input checked="" type="checkbox"/>	<input checked="" type="checkbox"/>	Capitala_RM	Capitala Republicii Moldova este ...	<input type="checkbox"/>
<input checked="" type="checkbox"/>	<input checked="" type="checkbox"/>	<input checked="" type="checkbox"/>	Capitala Moldovei	Capitala Republicii Moldova este orașul Ungheni	<input type="checkbox"/>

Adăugați întrebările selectate în chestionar

**Punctajul pentru
fiecare întrebare**

45 Click

Se editează chestionarul: Atestare 1

Întrebări: 3 | Test închis (se deschide 6/10/2020 10:00)

Întrebările

Nota maximă

Total of marks: 3,00

Repaginați Selectați itemi multipli

Amestecă ?

Pagină 1	1	Capitala RM	Selectați capitala Republicii Moldova din lista de orașe	1,00
Pagină 2	2	Capitala_RM	Capitala Republicii Moldova este ...	1,00
Pagină 3	3	Capitala Moldovei	Capitala Republicii Moldova este orașul Ungheni	1,00

Pagină 1

1 Capitala RM Selectați capitala Republicii Moldova din lista de orașe

Pagină 2

2 Capitala_RM Capitala Republicii Moldova este ...

Pagină 3

3 Capitala Moldovei Capitala Republicii Moldova este orașul Ungheni

Pentru a pre-vizualiza
testul ...

46

Click

Evaluarea riscului este o analiză cantitativă a riscului. Analiza riscului se bazează pe diverse tipuri de activități ce pot duce la producerea de dezastre

+ b 27.01.2021 ✎

+ Cultura riscului și fundamentarea ei în geografia contemporană. ✎

Voiculescu M. Riscuri și catastrofe.

Amploarea fenomenelor geografice de risc, recrudescența lor și g
viziune și o redirectionare în înțelegerea și asimilarea conceptuală

+ Atenuarea riscurilor naturale în Moldova: Situația actuală și politici

Bobeică A.

Riscurile naturale de declanșare a cataclismelor, dezastrelor și cal
intensitatea acestor riscuri sunt în cea mai mare parte amplificate
frecvența riscurilor naturale, fiind una din cauzele principale a sch
riscuri caracteristice și pentru teritoriul Republicii Moldova. Începând
provocate de starea vremii, a crescut de ...

+ Gestionarea riscurilor - o necesitate a timpurilor noastre ✎

Surdeanu V. Riscuri și catastrofe.

Omenirea la sfârșitul mileniului doi și începutul mileniului trei se af
reconsiderarea poziției sale în raport cu NATURA, mai bine zis o co
cele care afișează un optimism ireal ...

+ Tipuri de risc la nivelul localităților ✎

Încă din cele mai vechi timpuri omenirea a încercat să stabilească
romană sau greacă totul era pus pe seama zeilor, iar tot ce nu pu
considerată un parametru de referință în definirea hazardatelor, c

+ Atestare 1 ✎

Atestare 1

Se deschide: Thursday, 3 February 2022, 10:15

Se închide: Thursday, 3 February 2022, 15:15

47 Click

Încercări permise: 2

Limită de timp: 45 min

Metoda de notare: Nota medie

Acest test nu este încă disponibil.

Înapoi la curs

- Editează setările
- Suprascrieri ale grupului
- Suprascrieri la nivel de utilizator
- Gestionează întrebările din acest test
- Previzualizare
- Rezultate
 - Privire de ansamblu
 - Răspunsuri
 - Statistici
 - Notare manuală
- Roluri atribuite local
- Permițiuni

Atestare 1

Test cronometrat

Încercarea dvs. va avea o limită de timp de 45 min. După ce începeți testul, cronometrul va începe să numărească invers și nu poate fi întreruptă sau pusă pe pauză. Trebuie să terminați încercarea înainte ca timpul să expire. Sigur doriți să începeți acum?

48 Click

Începeți încercarea Anulare

Întrebarea

Numărul de întrebări

Cronometru

Puteți vizualiza acest test, dar dacă ar fi o încercare reală, ați fi blocat deoarece:

Acest chestionar nu este încă valabil

1 Întrebare

Nu a primit
răspuns încă

Marcat din 1,00

🚩 Întrebare cu
flag

⚙️ Modifică
întrebarea

Selectați capitala Republicii Moldova din lista de orașe

- a. Kiev
- b. Chișinău
- c. Bălți
- d. Cahul

Navigați în test

1 2 3

Încheiați încercarea ...

⌚ Timp rămas **0:41:27**

▶️ Începeți o previzualizare nouă

Următoarea pagină

← Forum știri

Salt la...