



**UNIVERSITATEA DE STAT
DIN MOLDOVA**

PENTRU UZ INTERN

**GHID
UTILIZAREA MOODLE USM.
SOLICITARE CURS NOU**



www.usm.md

**UNIVERSITATEA DE STAT
DIN MOLDOVA**



www.usm.md

**UNIVERSITATEA DE STAT
DIN MOLDOVA**

Chişinău 2022

www.usm.md



www.usm.md



| | |
|----------------|-----------------------|
| Ediția: | <u>22.0.1</u> |
| Data: | <u>24.0.8.2022</u> |
| Autor: | <u>Rodion Domenco</u> |

***Universitatea de Stat din Moldova,
Secția Sisteme de Gestionare a Procesului Educațional.
Pentru uz intern.***

Cuprins

| | |
|--------------------------|---|
| 1. Conectare | 3 |
| 2. Solicitare curs | 6 |

1. Conectare

1. Accesăm <https://moodle.usm.md/> vezi Figura 1.1 a)
2. Selectăm opțiunea Conectare vezi Figura 1.1 b)

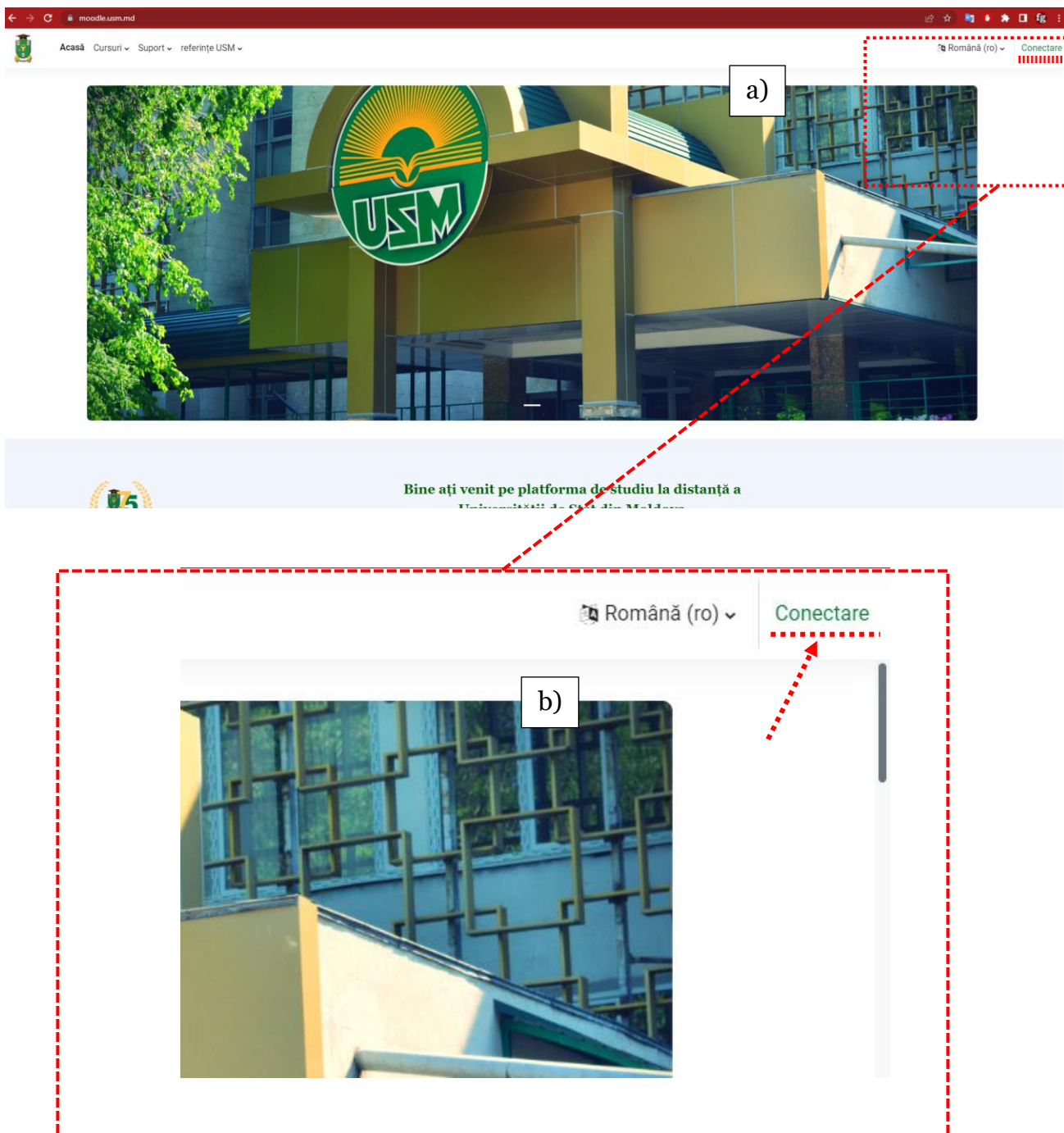


Figura 1.1 Pagina de start

3. În caseta pentru logare selectăm opțiunea

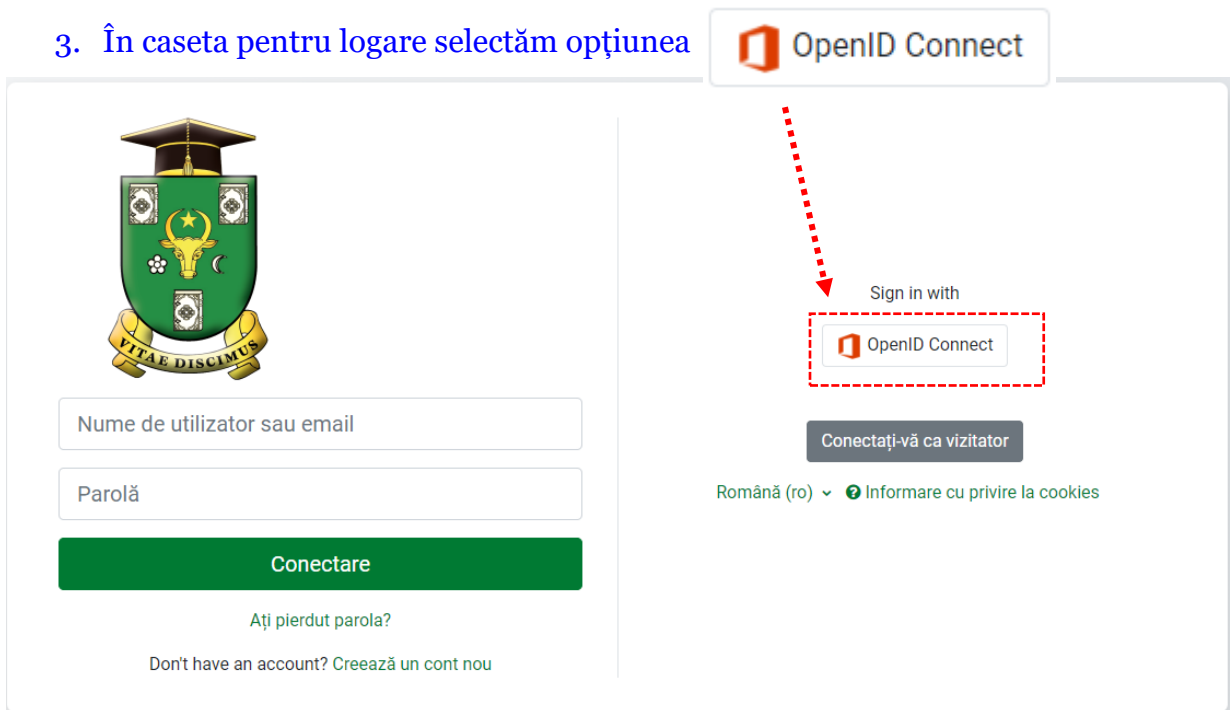


Figura 1.2. Fereastra de selectare a opțiunii de conectare la www.moodle.usm.md

4. Introducem numele de utilizator (Microsoft 365).

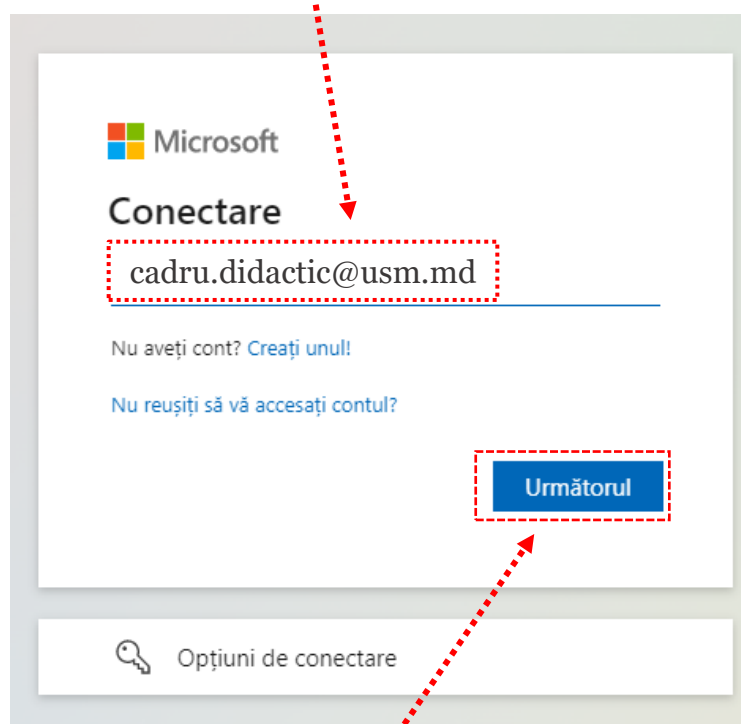


Figura 1.3. Caseta „Nume Utilizator”

5. Selectăm opțiunea

Următorul


Vezi figura 1.3

6. Introducem parola asociată contului Microsoft365. Vezi figura 1.4.



Figura 1.4. Caseta „Introduceți parola”

Prima pagină a platformei moodle, după logare

 [Acasă](#) [Tablou de bord](#) [Cursurile mele](#) [Cursuri](#) [Suport](#) [referințe USM](#)

Bine ați venit, B! 🙌

 **Bine ați venit pe platforma de studiu la distanță a
Universității de Stat din Moldova.**

[Cursurile mele](#)

Pentru a accesa cursurile, convigenti-vă că sunteți **logat** (dreapta sus) cu numele Dumneavoastră. În [lista cursurilor](#) vă puteți înscrie la cursul dorit.

Stimați utilizatori!

Vă rugăm, la înregistrare pe platformă, login-ul Dvs. trebuie să fie în formatul următor: **prenumele.numele**

Atenție! Administratorul platformei nu se ocupă de înscrierea utilizatorilor la cursuri! Acest lucru îl face profesorul cursului!

2. Solicitare curs

- 2.1. De pe prima pagină, după logare, în partea de sus, selectăm opțiunea „**Cursuri**” (Vezi figura 2.1., opțiunea marcată cu galben)



Acasă Tablou de bord Cursurile mele **Cursuri** Suport referințe USM

Moodle - Universitatea de Stat din Moldova

 **Bine ați venit pe platforma de studiu la distanță a Universității de Stat din Moldova.**

[Cursurile mele](#)

Pentru a accesa cursurile, convigenți-vă că sunteți **logat** (dreapta sus) cu numele Dumneavoastră. În [lista cursurilor](#) vă puteți înscrie la cursul dorit.

Stimați utilizatori!

Vă rugăm, la înregistrare pe platformă, login-ul Dvs. trebuie să fie în formatul următor: **prenumele.numele**


Atenție! Administratorul platformei nu se ocupă de înscrierea utilizatorilor la cursuri! Acest lucru îl face profesorul cursului!

Contacte:

Secția Sisteme de Gestionare a Procesului Educațional:
Biroul 139/C (Blocul Central).


Figura 2.1. Prima pagină a utilizatorului

- 2.2. Selectăm opțiunea „**Cursuri USM**”. Vezi figura 2.2



Acasă Tablou de bord Cursurile mele **Cursuri** Suport referințe USM

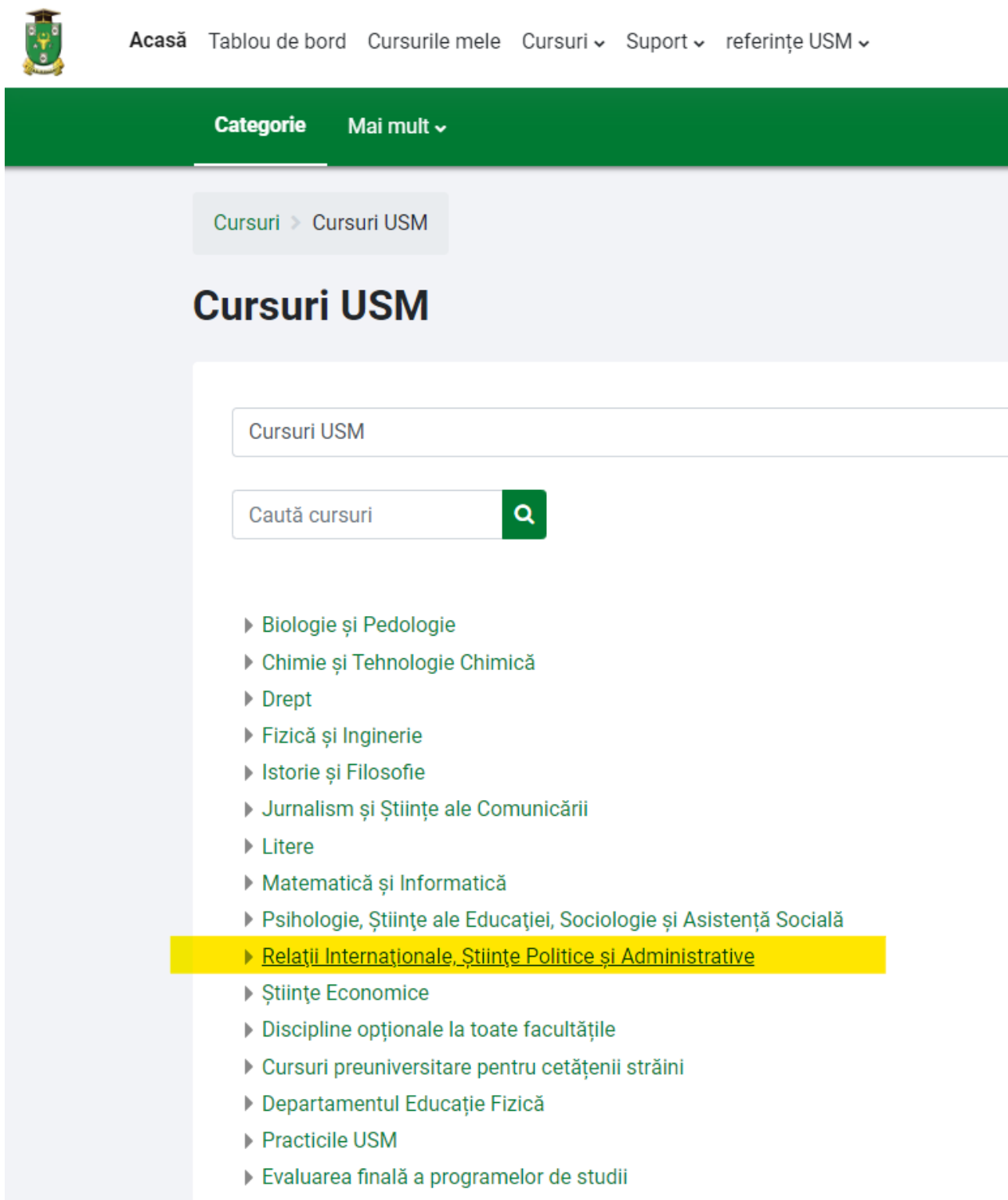
Moodle - Univers



- Cursuri USM**
- Formare Continua
- Cursuri deschise
- TecTNet
- LMPI Securitatea Informației
- RESTART 2018-2019 - BA master programme
- Educație pentru drone
- Chestionare
- Toate cursuri

Figura 2.2.

2.3. Selectăm Facultatea. De exemplu, Relații Internaționale, Științe Politice și Administrative. Vezi figura 2.3

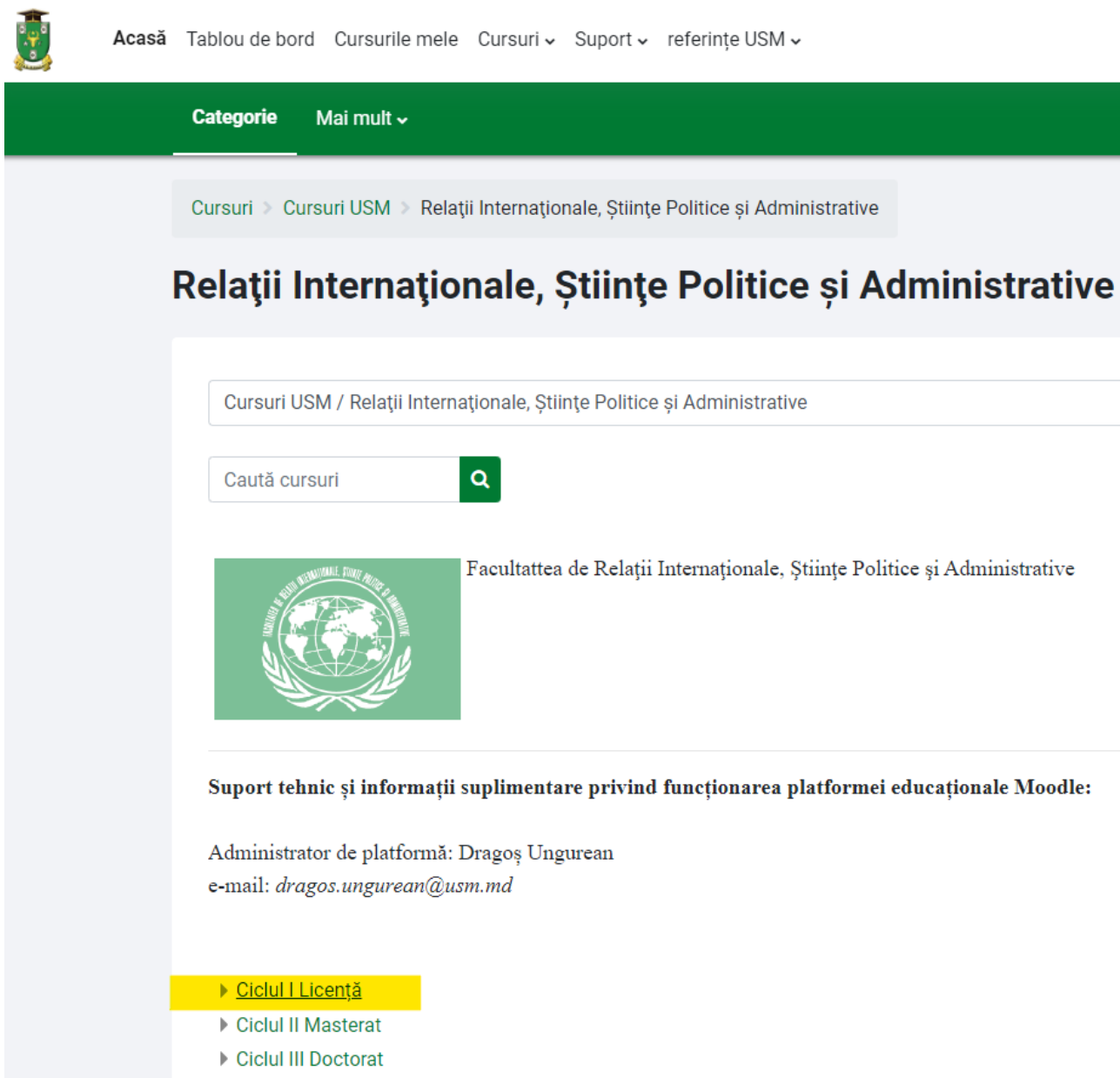


The screenshot shows the USM website interface. At the top, there is a navigation bar with the USM logo and links for 'Acasă', 'Tablou de bord', 'Cursurile mele', 'Cursuri', 'Suport', and 'referințe USM'. Below this is a green header with 'Categorie' and 'Mai mult'. The main content area has a breadcrumb trail 'Cursuri > Cursuri USM' and a large heading 'Cursuri USM'. A search bar contains the text 'Cursuri USM' and a search button. Below the search bar is a list of faculties, with 'Relații Internaționale, Științe Politice și Administrative' highlighted in yellow.

- ▶ Biologie și Pedologie
- ▶ Chimie și Tehnologie Chimică
- ▶ Drept
- ▶ Fizică și Inginerie
- ▶ Istorie și Filosofie
- ▶ Jurnalism și Științe ale Comunicării
- ▶ Litere
- ▶ Matematică și Informatică
- ▶ Psihologie, Științe ale Educației, Sociologie și Asistență Socială
- ▶ **Relații Internaționale, Științe Politice și Administrative**
- ▶ Științe Economice
- ▶ Discipline opționale la toate facultățile
- ▶ Cursuri preuniversitare pentru cetățenii străini
- ▶ Departamentul Educație Fizică
- ▶ Practicile USM
- ▶ Evaluarea finală a programelor de studii

Figura 2.3. Lista facultăților USM

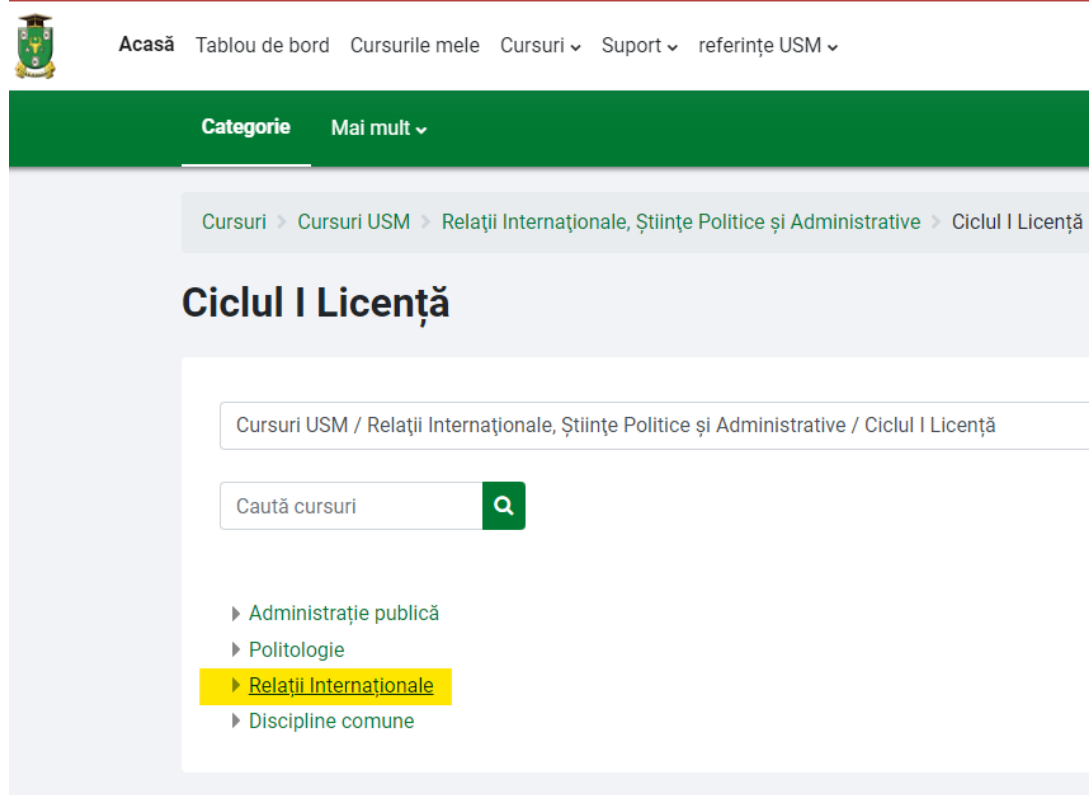
2.4. Selectăm ciclul de studii. De exemplu „Ciclul I Licență”. Vezi figura 2.4



The screenshot shows a Moodle course page. At the top left is the USM logo. The navigation menu includes 'Acasă', 'Tablou de bord', 'Cursurile mele', 'Cursuri', 'Suport', and 'referințe USM'. A green header bar contains 'Categorie' and 'Mai mult'. The breadcrumb trail is 'Cursuri > Cursuri USM > Relații Internaționale, Științe Politice și Administrative'. The main title is 'Relații Internaționale, Științe Politice și Administrative'. Below it is a search bar with the text 'Cursuri USM / Relații Internaționale, Științe Politice și Administrative' and a search button. A search input field contains 'Caută cursuri'. The faculty name 'Facultatea de Relații Internaționale, Științe Politice și Administrative' is displayed next to its logo. A section titled 'Suport tehnic și informații suplimentare privind funcționarea platformei educaționale Moodle:' lists the administrator 'Dragoș Ungurean' and email 'dragos.ungurean@usm.md'. A sidebar on the left shows a list of study cycles: 'Ciclul I Licență' (highlighted in yellow), 'Ciclul II Masterat', and 'Ciclul III Doctorat'.

Figura 2.4

2.5. Selectăm specialitatea. De exemplu „Relații Internaționale”. Vezi figura 2.5.

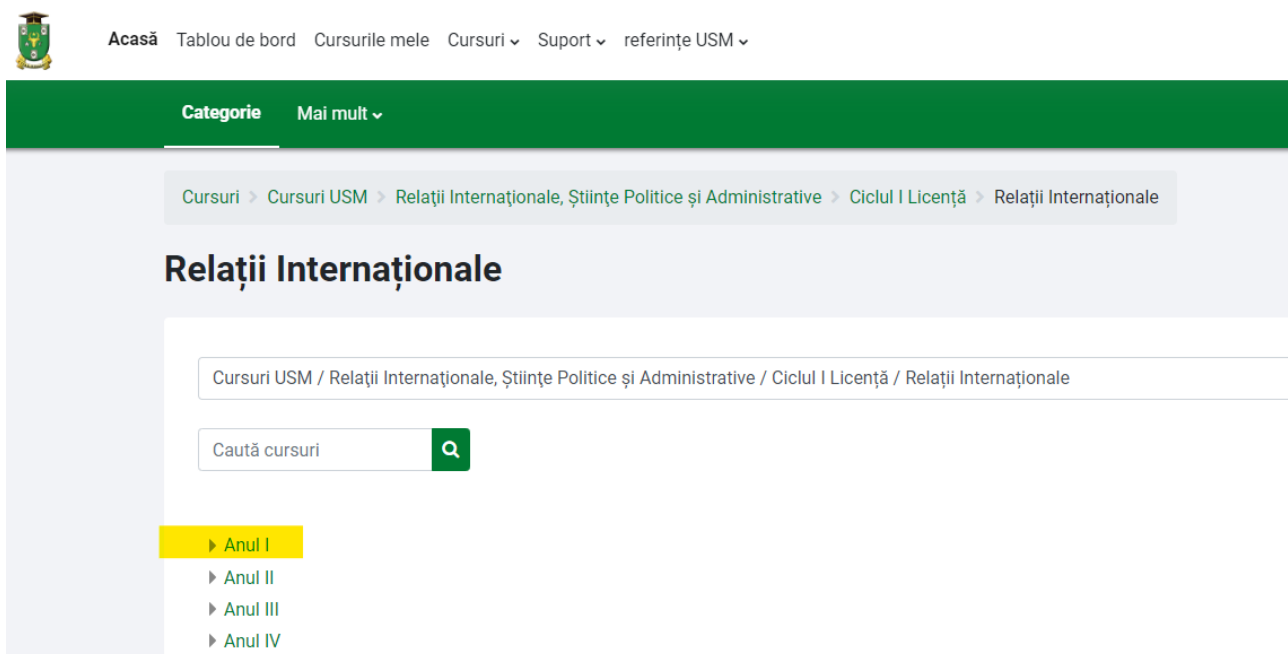


The screenshot shows a web interface for course selection. At the top, there is a navigation bar with the university logo and links: "Acasă", "Tablou de bord", "Cursurile mele", "Cursuri", "Suport", and "referințe USM". Below this is a green header with "Categorii" and "Mai mult". The breadcrumb trail reads: "Cursuri > Cursuri USM > Relații Internaționale, Științe Politice și Administrative > Ciclu I Licență". The main heading is "Ciclu I Licență". Below it is a search bar containing the text "Cursuri USM / Relații Internaționale, Științe Politice și Administrative / Ciclu I Licență". A search input field is labeled "Caută cursuri" with a magnifying glass icon. A list of categories is shown below the search bar:

- ▶ Administrație publică
- ▶ Politologie
- ▶ **Relații Internaționale**
- ▶ Discipline comune

Figura 2.5. Lista specialităților de la Ciclu I Licență, la facultatea Relații Internaționale, Științe Politice și Administrative

2.6. Selectăm anul de studii. De exemplu, Anul I. Vezi figura 2.6.



The screenshot shows the same web interface as Figure 2.5, but at a more specific level. The breadcrumb trail now includes "Relații Internaționale": "Cursuri > Cursuri USM > Relații Internaționale, Științe Politice și Administrative > Ciclu I Licență > Relații Internaționale". The main heading is "Relații Internaționale". The search bar contains the text "Cursuri USM / Relații Internaționale, Științe Politice și Administrative / Ciclu I Licență / Relații Internaționale". The search input field is labeled "Caută cursuri" with a magnifying glass icon. A list of years is shown below the search bar:

- ▶ **Anul I**
- ▶ Anul II
- ▶ Anul III
- ▶ Anul IV

Figura 2.6.

2.7. În fereastra nou-deschisă, în partea dreaptă, găsim și accesăm buton **Mai mult** ↓ apoi opțiunea **Solicită crearea unui curs** figura 2.7.

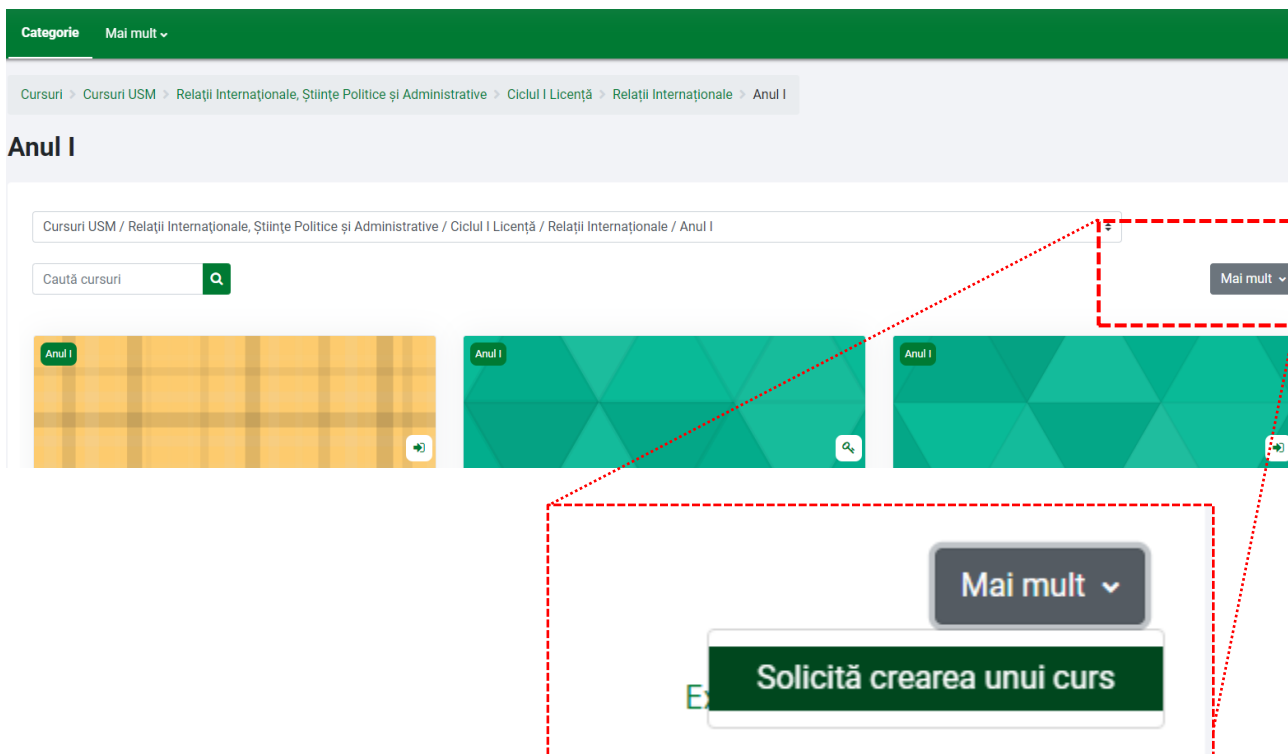



Figura 2.7

2.8. În fereastra nouă, completăm câmpurile marcate cu  -câmpurile obligatorii din acest formular (figura 2.8), după cum urmează:

a. denumirea disciplinei, **conform planului de învățământ**

Denumirea completă a cursului  

b. abrevierea/acronimul sau orice alt nume scurt care o să apară în lista dvs. de cursuri

Denumirea prescurtată a cursului  

c. aici este prezentată „calea” prin care se ajunge la disciplina solicitată (Dacă ați făcut pașii 2.1 – 2.6, ca în exemplu prezentat mai sus, nu trebuie să interveniți în acest câmp)

Categorie curs   x Cursuri USM / Relații Internaționale, Științe Politice și Administrative / Ciclul I Licență / Relații Internaționale / Anul I

Categorie Mai mult ▾

Cursuri > Cursuri USM > Relații Internaționale, Științe Politice și Administrative > Ciclu I Licență > Relații Internaționale > Anul I > Solicitare curs

Anul I

Solicitare curs

▼ Detalii despre cursul pe care îl solicitați

Denumirea completă a cursului ⓘ ⓘ

Denumirea prescurtată a cursului ⓘ ⓘ

Categorie curs ⓘ ⓘ **x Cursuri USM / Relații Internaționale, Științe Politice și Administrative / Ciclu I Licență / Relații Internaționale / Anul I**

Caută ▾

Rezumat ⓘ

Paragraf B I

Cale: p

- d. După ce completați câmpul cu informații suplimentare despre disciplină - informații care ar simplifica înțelegerea de către administrator a solicitării (obligatoriu/opțional; română/rusă; codul disciplinei ș.a.) - nu uitați să finalizați solicitarea, prin accesarea butonului **Solicită crearea unui curs**

▼ Motivele pentru care vă doriți acest curs

Informații de sprijin pentru a ajuta administratorul să evalueze această solicitare ⓘ

Curs Obligatoriu / Opțional
 Nume complet curs: Zoologia vertebratelor (Fauna forestieră și cultura vânatului)
 Codul disciplinei: F.02.O.009
 Limba de instruire - Română / Rusă

Solicită crearea unui curs Anulare

Figura 2.8.